

# **RELATÓRIO E CONTAS DO ANO 2021**



**Associação Humanitária dos Bombeiros Voluntários de Santa Comba Dão**

## **CONVOCATÓRIA**

**RUI MANUEL PRATA DOS SANTOS, PRESIDENTE DA ASSEMBLEIA GERAL DA ASSOCIAÇÃO HUMANITÁRIA DOS BOMBEIROS VOLUNTÁRIOS DE SANTA COMBA DÃO:**

**Convoca**, nos termos dos Estatutos da Associação, a Assembleia Geral Ordinária, para o próximo dia 30 de março de 2022, pelas 20 horas e 30 minutos, na sede desta Associação, com a seguinte ordem de trabalhos:

- 1 - Período de antes da ordem do dia;**
- 2 - Aprovação do relatório e contas do ano de 2021. ( Alínea b) do artigo 36º dos Estatutos).**

Não havendo à hora marcada a presença da maioria dos sócios, a Assembleia Geral iniciará os trabalhos meia hora depois com qualquer número dos mesmos.

SANTA COMBA DÃO, 07 DE MARÇO DE 2022

O PRESIDENTE DA ASSEMBLEIA

(RUI MANUEL PRATA DOS SANTOS)

# RELATÓRIO E PARECER DO CONSELHO FISCAL

## *Relatório*

No cumprimento do mandato que nos foi conferido e no desempenho das nossas funções legais e estatutárias, acompanhámos, relativamente ao exercício de 2021, a atividade da Associação Humanitária dos Bombeiros Voluntários de Santa Comba Dão, examinámos os livros, registos contabilísticos e demais documentação, constatámos a observância da lei e dos estatutos e obtivemos da Direção e dos Serviços da Associação os esclarecimentos, informações e documentos solicitados.

O Relatório de Atividades e as Contas, que compreendem o Balanço, a Demonstração dos Resultados por Naturezas, a Demonstração dos Fluxos de Caixa e o Anexo, permitem uma adequada compreensão da situação financeira e dos resultados da Associação e satisfazem as disposições legais e estatutárias em vigor. Os critérios valorimétricos utilizados merecem a nossa concordância.

O Conselho Fiscal regista e agradece as explicações dadas pela Direção relativamente aos documentos de prestação de contas, documentos estes elaborados no meio das conturbadas circunstâncias que se continuam a viver no País e no Mundo, quer na continuidade da pandemia, quer decorrentes de acontecimentos subsequentes à data do balanço, atualmente, o conflito da Ucrânia, que, já, se reflete, nomeadamente, no preço dos combustíveis.

## *Parecer*

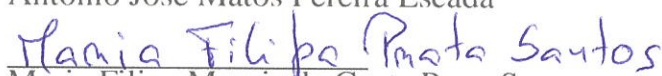
Assim, propomos que sejam aprovados o Relatório de Atividades e as Contas, que compreendem o Balanço, a Demonstração dos Resultados por Naturezas, a Demonstração dos Fluxos de Caixa e o Anexo, apresentados pela Direção, relativos ao exercício de 2021 e a proposta de Aplicação dos Resultados.

Santa Comba Dão, 28 de março de 2022

## **O CONSELHO FISCAL**

  
Luís António Leal Tavares

  
António José Matos Pereira Escada

  
Maria Filipa Morais da Costa Prata Santos



Associação Humanitária  
Bombeiros Voluntários de Santa Comba Dão



---

RELATÓRIO DE ATIVIDADES 2021



## ÍNDICE

|   | Pág |
|---|-----|
| 1 - NOTA INTRODUTÓRIA .....                           | 4   |
| 2 - ATIVIDADES DESENVOLVIDAS .....                    | 5   |
| 2.1 – Pessoal. Trabalhadores da Associação .....      | 5   |
| 2.2 – Serviços administrativos .....                  | 6   |
| 2.3 - Informática e comunicações .....                | 7   |
| 2.4 - Associação e a comunidade .....                 | 7   |
| 2.5 - Equipa de Intervenção Permanente (EIP) .....    | 9   |
| 2.6 – Frota. Viaturas .....                           | 10  |
| 2.7 – Instalações .....                               | 11  |
| 2.8 – Donativos .....                                 | 11  |
| 2.9 - Contratos .....                                 | 12  |
| 2.10 - Sócios .....                                   | 13  |
| 2.11 – Atividade operacional .....                    | 13  |
| 2.11.1 – De âmbito geral .....                        | 13  |
| 2.11.2 – Formação .....                               | 14  |
| 2.11.3 – Instrução .....                              | 14  |
| 2.11.4 – Promoções .....                              | 14  |
| 2.11.5 – Quantificação da atividade operacional ..... | 14  |
| 3 – Execução Orçamental .....                         | 15  |
| Anexos  |     |
| I – Quadro síntese da atividade operacional           |     |
| II – Relatório de Gestão                              |     |
| !!! – Balanço e demonstração de resultados            |     |
| IV- Anexo às demonstrações financeiras                |     |
| V-Demonstração de fluxos de caixa                     |     |



## 2 - ATIVIDADES DESENVOLVIDAS

### 2.1 – Pessoal. Trabalhadores da Associação

Durante o ano ocorreram algumas movimentações de pessoal.

- O bombeiro Miguel Henriques, pertencente à equipa Posto de Emergência Médica (PEM), solicitou uma licença sem vencimento pelo período de 12 meses, contados a partir do dia 15 de fevereiro.
- Mediante concurso, a vaga foi preenchida pelo bombeiro João Nunes que, por sua vez, abriu vaga na Equipa de Intervenção Permanente (EIP).
- Foi selecionado, para a vaga na EIP, o bombeiro Pedro Silva.
- Em junho, o bombeiro André Lopes, elemento da PEM, denunciou o contrato de trabalho a termo certo que possuía com a Associação, com efeitos a partir de 1 de julho.
- Mediante concurso a bombeira Marlene Gomes, que desempenhava funções na Equipa de Transporte de Doentes (ETD), foi admitida para integrar a PEM, a partir de 8 de julho.
- Foi concedida licença sem vencimento ao bombeiro Rui Santos, elemento da equipa EIP, por um período de 18 meses (com início a 16 de Agosto).
- Para preencher a vaga na EIP, recorreu-se ao concurso que tinha sido aberto para a EIP, em Abril (que ainda estava válido), tendo sido contratada a bombeira Ângela Marina a 1 de Agosto que, por sua vez, abriu vaga na ETD.
- Mediante concurso, a vaga na ETD foi preenchida pelo bombeiro Ricardo Silva, a 16 de agosto.
- No âmbito do Contrato Emprego-Inserção, financiado pelo Instituto de Emprego e Formação Profissional, no dia 26 de agosto iniciou funções de telefonista, na Central de Operações, a trabalhadora Dina Inácio, na sua qualidade de desempregada, por um período de 12 meses.
- Em termos de renovações de contratos de trabalho, a bombeira Telma Coelho viu o seu contrato de trabalho a termo renovado por mais 6 meses, a 10 de junho e, posteriormente, aditado para contrato de trabalho sem termo, a 12 de dezembro. O contrato de trabalho, a termo, da técnica superior Adriana Marques passou para contrato sem termo, a 12 de novembro.



## ASSOCIAÇÃO HUMANITÁRIA DOS BOMBEIROS VOLUNTÁRIOS DE SANTA COMBA DÃO

administrativa relativa a aquisições, respetivo controlo de faturas, devidamente conciliadas com as correspondentes requisições e encaminhamento para o serviço de contabilidade, em regime de “outsourcing”.

### **2.3 - Informática e comunicações**

Foi celebrado um novo contrato para comunicações fixas, Internet e TV, em Abril, com a MEO/Altice (fidelização a 36 meses), com um upgrade de funcionalidades e capacidade. A capacidade de canais de comunicação de voz, passou de 2 para 4.

A garantia da Central é de 3 anos (termina em Abril de 2023) e todas as atualizações de software estão garantidas pela empresa.

Foi ainda alterada a velocidade de download/upload do serviço de internet passando de 100/10 Mb para 500/100 Mb.

A antiga central telefónica foi substituída por uma outra, cedida pela empresa Dierre, após sofrer upgrade de software e hardware, cujos encargos, no valor de 800€, foram suportados pela Associação.

Foi instalado um sistema WI-FI, com cobertura em cerca de 80% do Quartel.

Foram adquiridos 2 computadores fixos, recondicionados, um para a central e outro para o gabinete do Comando. No Gabinete do Comando foi ainda instalado um computador portátil e um Tablet.

Por cedência da Câmara Municipal (CM), foram instalados dois computadores, um no gabinete e outro na sala de reuniões da Direção.

### **2.4 – Associação e a comunidade**

Neste ano de 2021 decorreram as eleições presidências, realizadas a 24 de janeiro e as eleições autárquicas a 26 de setembro, tendo sido cedido à Câmara Municipal de Santa Comba Dão, o ginásio desta Associação para aí instalar mesas de voto.

O Centro de Vacinação contra a Covid-19 passou a estar instalado no Quartel dos Bombeiros, desde o dia 12 de Abril até 16 de setembro, em articulação com as entidades de saúde e com o Município de Santa Comba Dão.



## ASSOCIAÇÃO HUMANITÁRIA DOS BOMBEIROS VOLUNTÁRIOS DE SANTA COMBA DÃO

Foram atribuídas as seguintes distinções honoríficas:

- Medalha assiduidade ouro, 20 anos, a 9 bombeiros
- Medalha de Serviços Distintos (grau prata), a 18 bombeiros;
- Medalha de Dedicção e Altruísmo (grau ouro), 3 estrelas, a 6 bombeiros;
- Medalha de Assiduidade e Dedicção (grau ouro), 3 estrelas, a 7 bombeiros;
- Medalha de Assiduidade (grau ouro), 1 estrela, a 11 bombeiros;
- Medalha de Assiduidade (grau prata), 1 estrela, a 10 bombeiros;
- Medalha de Assiduidade (grau cobre), 1 estrela, a 20 bombeiros.

Em 2021, não se realizou a Ceia de Natal devido ao estado de calamidade, por força da pandemia Covid-19, tendo ainda em conta o número crescente de infeções que se registava neste Concelho. Ainda assim, e tal como já tem vindo a ser habitual em anos anteriores, foi distribuído um cabaz de Natal, composto por um bolo-rei, uma garrafa de espumante e uma garrafa de vinho do Porto, a todos os bombeiros da Corporação e ainda brinquedos aos filhos dos Bombeiros, com idades até aos dez anos.

### **2.5 - Equipa de Intervenção Permanente (EIP)**

Tal como constava no programa de candidatura desta Direção, quando se apresentou a eleições, foram entabuladas negociações com a Câmara Municipal (CM), visando criar nesta Corporação de Bombeiros uma segunda Equipa de Intervenção Permanente (EIP).

Após concordância da CM, que era condição necessária, e do parecer favorável da Autoridade Nacional de Emergência e Proteção Civil, o Governo aprovou mais uma EIP (com cinco bombeiros) para esta Associação, cujos encargos são igualmente repartidos pela CM e pela ANEPC.

A formalização da constituição da EIP, com a assinatura do respetivo protocolo, envolvendo a ANEPC, a CM e esta Associação, teve lugar a 1 de novembro de 2021.

Sem a concordância da CM e sem o seu apoio explícito não teria sido possível..É um esforço financeiro que reconhecemos e muito apreciamos.

É nossa convicção que a criação desta segunda EIP vem trazer a este município uma maior capacidade de intervenção na missão de socorro às populações, designadamente no combate a incêndios e socorro às populações





A manutenção das viaturas, em particular das ambulâncias e das viaturas de transporte de doentes não urgentes, que correspondem a 17 viaturas num total de 38 (37 viaturas e 1 embarcação marítima), assume especial relevância quer pela logística que é necessário assegurar diariamente, quer pelos valores envolvidos.

Em 2021, os encargos com a manutenção das viaturas atingiram o montante de 48 034,42€.

Também o valor dos seguros das viaturas constitui um encargo muito considerável, tendo atingido o valor de 20 221, 48€.

## **2.7 - Instalações**

No que respeita às instalações do Quartel, o pavimento do parque de viaturas foi reparado, tendo sido cimentado todo o piso.

Foi reestruturada a central telefónica, alterada a rede de cobre para fibra ótica e instalada rede Wifi em todas as áreas do Quartel e serviços administrativos. Estes trabalhos foram concluídos em novembro.

Foi colocado na Secretaria um cofre antigo, que estava inutilizado, restaurado gratuitamente pela empresa Arte e Talha.

Foi cedido pela CM algum mobiliário - mesa e cinco cadeiras para o gabinete da Direção.

## **2.8 - Donativos**

Embora sem ter sido feito o peditório anual, também devido à pandemia, ainda assim o total de donativos recolhidos em 2021 foi de 140529,35€, incluído aqui o substancial donativo de Jorge Mendes.

A 2 de junho, efetuou-se a escritura de 13 prédios rústicos, localizados no concelho de Santa Comba Dão, doados por José António Coelho Loureiro, sendo 10 na freguesia de São João de Areias e 3 na freguesia de Óvoa e Vimieiro.

Foram iniciados os trabalhos de identificação de cada um destes prédios rústicos, tarefa esta nada fácil por não se conhecerem os detalhes da localização. Foi constituído um Grupo de Trabalho (GT) para este feito, estendendo-se a outros prédios rústicos doados há mais tempo mas cujos



## ASSOCIAÇÃO HUMANITÁRIA DOS BOMBEIROS VOLUNTÁRIOS DE SANTA COMBA DÃO

Foi efetuada uma consulta para prestação de serviços de jardinagem, junto de algumas empresas do Concelho. Após análise das propostas recebidas, a Direção deliberou manter Mário Afonso de Sousa Oliveira, dado que o proponente já presta o mesmo tipo de serviços há vários meses, conhece bem a localização dos sistemas de rega e tem vindo sempre a demonstrar grande seriedade no trabalho realizado.

### **2.10 - Sócios**

No ano de 2021, inscreveram-se 17 novos sócios, perfazendo um total de 1504 sócios ativos.

Em virtude do novo contrato de fornecimento de combustível assinado com a Cepsa, foram distribuídos cartões que proporcionam um desconto de 5 a 8 cêntimos na aquisição de combustível, aos sócios da Associação, em função da quantidade abastecida. Até ao fim do ano 2021 foram levantados 110 cartões.

### **2.11 – Atividade operacional**

#### **2.11.1 – De âmbito geral**

No âmbito da situação pandémica provocada pelo novo coronavírus SARS-CoV-2, foi criada uma equipa de bombeiros especializada em serviços de limpeza e desinfeção, interior e exterior, de edifícios e veículos. De modo a promover esta nova ferramenta, decorreu no início do ano uma campanha de divulgação junto das escolas, lares, empresas e entidades do Concelho.

A 15 de maio, foi assinado um Protocolo entre a Autoridade Nacional de Emergência e Proteção Civil (ANEPC) e esta Associação, que vigora por um período de um ano e que exige a operacionalização do Serviço de Brigada de Aeródromo/Serviço Básico de Salvamento e Luta Contra Incêndios (SBA/SBSLCI), com recurso a um veículo destinado a este tipo de operações e a pessoal devidamente habilitado a operar o mesmo. Decorrente deste Protocolo, são transferidos mensalmente 400€ para esta Associação, desde o dia 15 de maio de 2021, tendo em conta o veículo disponibilizado.

Uma vez que o SBA é assegurado, em regime de voluntariado, por 3 bombeiros, mediante escalas previamente preparadas pelo Comando, a



### 3 – EXECUÇÃO ORÇAMENTAL

O Relatório de Gestão, em anexo II, assim como o Balanço e Demonstração de Resultados (Anexo III), o Balancete sintético e analítico a 31 de Dezembro (Anexo IV) e as Demonstrações financeiras (Anexo V), expressam, de forma apropriada, a situação financeira e os resultados da atividade exercida no período de 1 a 31 de Dezembro de 2021.

O citado Relatório de Gestão foi elaborado antes do início da guerra na Ucrânia e, conseqüentemente, os cenários traçados para 2022 e seguintes, com base, entre outros, nos dados do Banco de Portugal, não refletem uma nova realidade, profundamente alterada no último mês, ainda com conseqüências imprevisíveis.

Independentemente da análise detalhada à evolução das rubricas constantes do Balancete, importa salientar a evolução em algumas das rubricas.

| RÚBRICAS                                       | 2019     | 2020      | 2021      | VARIAÇÃO<br>2021 face a<br>2020<br>% |
|--|----------|-----------|-----------|--------------------------------------|
| Faturação (Serviços prestados)                 | 328815,8 | 341838,65 | 350794,01 | 2,62%                                |
| Gastos com Pessoal                             | 353642,7 | 386616,75 | 452887,33 | 17,14%                               |
| Fornecimentos e serviços externos              | 218177,4 | 235404,03 | 221163,61 | -6,05%                               |
| Gastos com eletricidade                        | 12585,1  | 10880,19  | 11391,22  | 4,70%                                |
| Gastos com gás                                 |          | 4088,99   | 4617,57   | 12,93%                               |
| Gastos com combustíveis (gasóleo)              | 72628,37 | 66867,3   | 79821,06  | 19,37%                               |
| Gastos com conservação e reparação de viaturas | 46840,86 | 59601,87  | 48034,02  | -19,41%                              |
| Gastos com seguros (todos )                    | 15828,32 | 24250,12  | 19007,95  | -21,62%                              |

No caso da rubrica seguros, os valores contabilizados em cada um dos anos não correspondem exatamente aos prémios das apólices anuais, uma vez que há pagamentos semestrais.

No caso dos seguros das viaturas, os valores dos prémios anuais evoluíram da seguinte forma, desde 2019 a 2021::

|            |            |           |
|------------|------------|-----------|
| 2019       | 2020       | 2021      |
| 13560,69 € | 16682,80 € | 20221,48€ |



ANEXO I

**Quadro síntese da atividade operacional**

**QUADRO I  
SÍNTESE DA ATIVIDADE OPERACIONAL**

|   |  |          |
|---|--|----------|
| Número total de alertas (solicitações junto da Central: socorro, transporte de doentes e outros)                      |  | 5634     |
| Total de horas envolvidas com os alertas  |  | 19422    |
| Total de horas de piquetes voluntários (sábados, domingos e noites ao longo do ano; em média 4 bombeiros por piquete) |  | 20244    |
| Emergências pré-hospitalares  | Número de saídas para emergências pré-hospitalares   | 1522     |
|   | Kms percorridos nas emergências pré-hospitalares   | 108673   |
|   | Total de horas afetas às emergências pré-hospitalares  | 3403     |
|   | Número de doentes/sinistrados transportados  | 1858     |
| Transporte de doentes não urgentes (inclui transferências inter-hospitalares)   | Número de saídas para transporte de doentes não urgentes (incluindo inter-hospitalares)                                | 3675     |
|   | Km percorridos no transporte de doentes não urgentes (incluindo inter-hospitalares)                                    | 425694   |
|   | Número de saídas para transferências inter-hospitalares  | 362      |
|   | Km percorridos nas transferências inter-hospitalares   | 48437.35 |
|   | Número de doentes transportados nas transferências inter-hospitalares  | 377      |
|   | Total de horas afetas ao transporte de doentes não urgentes (inclui transferências inter-hospitalares)                 | 12517    |
|   | Total de doentes não urgentes transportados  | 6947     |
| Outros Serviços Operacionais  | Número de saídas envolvendo riscos tecnológicos (incênd. urbanos; acidentes rodoviários; inundações em instalações...) | 60       |
|   | Número de saídas envolvendo riscos mistos (incênd rurais/florestais; inundaç via pública; intempéries...)              | 69       |
|   | Número de saídas envolvendo outros serviços (formação, transp. água, insp. veículos...)                                | 389      |
|   | Total de horas afetas a este tipo de saídas  | 3501     |
|   | Total de Km percorridos, afetas a este tipo de saídas  | 17582    |
| Número total de saídas para emergências hospitalares e transporte de doentes não urgentes                             |  | 5197     |
| Número total de saídas (incluindo todas as viaturas)  |  | 5857     |



ANEXO II

**Relatório de Gestão**

**ASSOCIAÇÃO HUMANITARIA DOS BOMBEIROS  
VOLUNTÁRIOS DE SANTA COMBA DÃO**

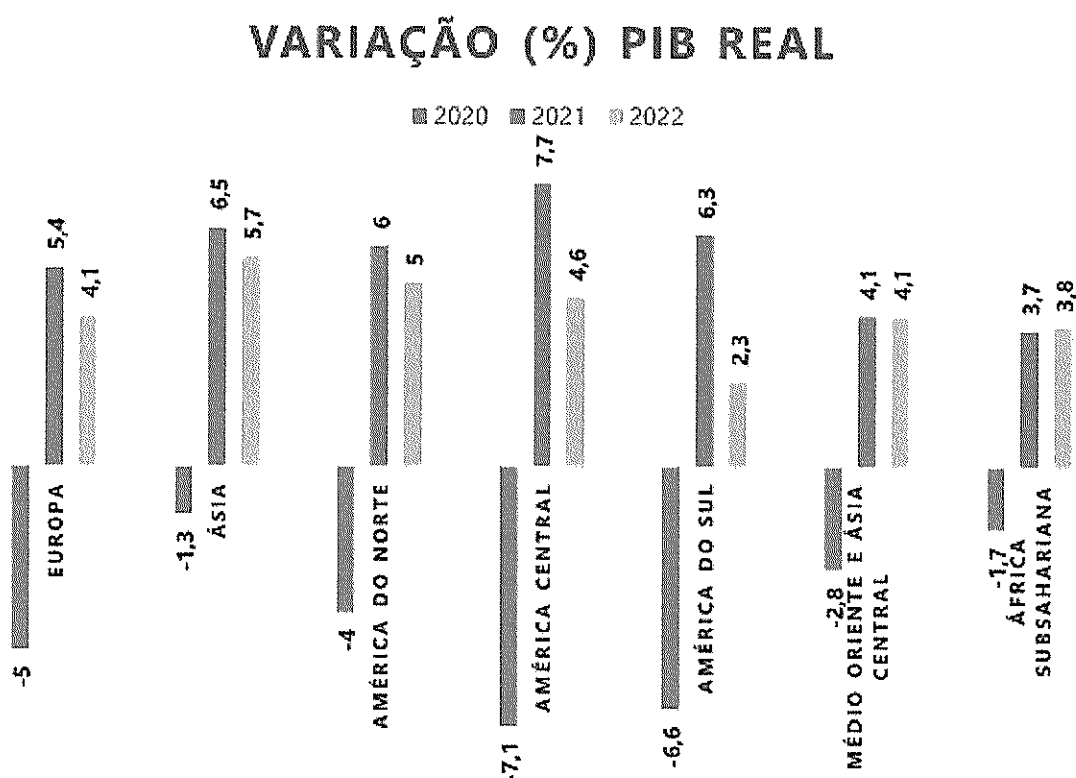
**RELATÓRIO DE GESTÃO**

**ANO: 2021**

entanto, esta recuperação veio acentuar as divergências entre os países mais desenvolvidos e as economias mais frágeis. O acesso desigual às vacinas e a capacidade económica das diversas regiões foram as grandes razões deste afastamento de realidades.

O primeiro indicador da recuperação económica de 2021 foi o crescimento da economia mundial, o FMI coloca este crescimento nos 5,9% ao fechar de 2021. No entanto, este valor é mais modesto do que a previsões inicialmente feitas a meio do ano. A revisão em baixa deve-se à interrupção das cadeias de fornecimento, que afetou maioritariamente as economias mais avançadas, e à evolução da pandemia e surgimento de novas variantes, que afetou todos, mas em especial as economias emergentes e em desenvolvimento.

No seguimento deste aumento, também o PIB dos países tendeu a aumentar. O gráfico abaixo ilustra a variação do PIB real, em %, das grandes regiões do mundo.



Após a queda, a nível mundial, de -4,3% registada em 2020 o FMI aponta um crescimento do PIB global de 4,8% em 2021. Como demonstrado no gráfico, todas as grandes regiões do mundo acompanharam esta tendência. Uma das razões para o crescimento da economia global e para a evolução do PIB foi o crescimento do comércio mundial. Segundo o FMI, o comércio aumentou 10% face ao ano anterior.

No entanto, as mesmas instituições que apontam estes dados alertam que muitos países, nomeadamente os que estão mais dependentes do setor do turismo, continuam a enfrentar mais dificuldades. Isto porque 2021 foi também marcado pelo domínio de novas variantes do vírus SARS-CoV 2, mais concretamente a variante Delta que dominou grande parte do ano, e a Ómicron que surgiu já no seu final, e que se têm demonstrado mais perigosas ou mais difíceis de conter que o vírus original, mesmo com a aceleração da vacinação. Como tal, quase todos os países assistiram a novas vagas da pandemia e à manutenção de medidas sanitárias que continuaram a afetar em especial alguns setores.



Tal como no cenário mundial, o primeiro sinal de recuperação é o crescimento da economia. O FMI indicava um crescimento de 5,2% para as economias europeias mais avançadas, e de 6% para as emergentes e em desenvolvimento, em 2021.

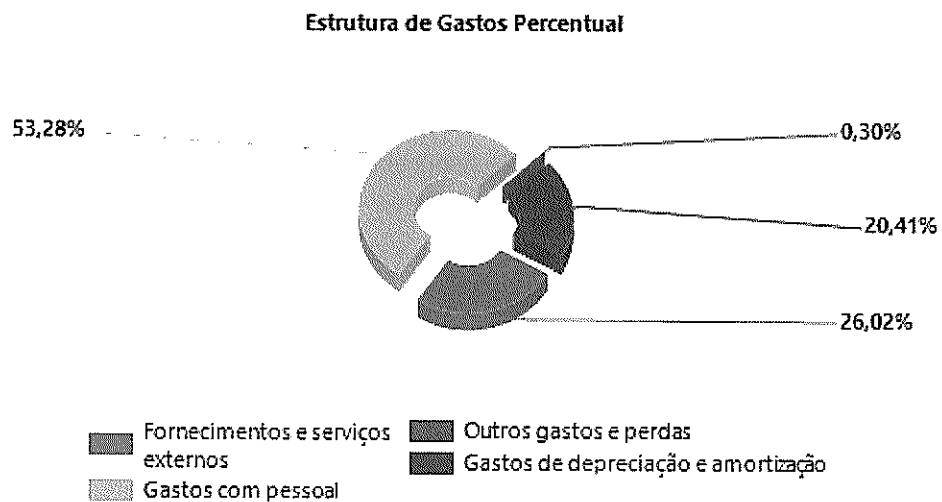
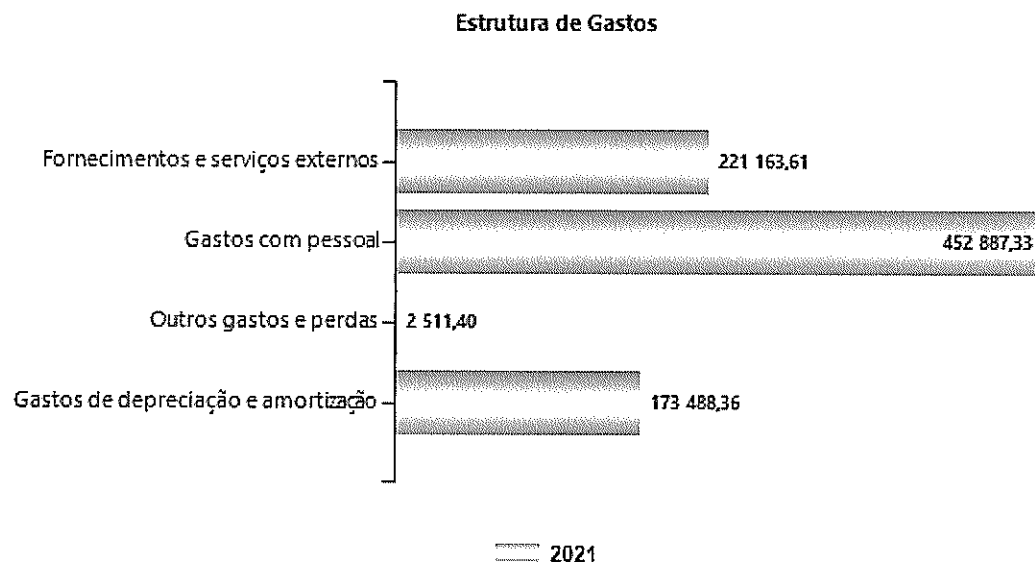
Também como no cenário mundial, a zona euro viu disparar a taxa de inflação que, segundo dados do Eurostat, atingiu os 5% em dezembro de 2021. A subida dos preços fez-se sentir em especial no setor da energia, que apresentou uma inflação de 26% em dezembro. Já mencionada como uma das principais razões para a subida dos preços está a redução da oferta em conjunto com o aumento da procura, consequência do desbloquear das poupanças acumuladas durante a pandemia.

Este aumento traduziu-se num aumento do consumo privado de 3,3% que contrasta com a queda de -8% registada no ano anterior. E no aumento do consumo público de 2,7% face aos 1,2% registados em 2020. As importações e exportações da zona euro também dispararam durante 2021. Após terem caído -9,4% e -9,5% respetivamente, apresentam agora um crescimento de 7% e 9,3%.

Ao nível do desemprego, os 7% registados na Europa traduziam-se em setembro de 2021 em 14.324 milhões de pessoas sem trabalho na união europeia, dos quais 12.079 milhões na zona euro, o que corresponde a um decréscimo de 2.054 e 1.919 milhões respetivamente. Do total dos desempregados da zona euro, 16% são jovens (menos de 25 anos). Na divisão entre géneros, são as mulheres as mais penalizadas, com uma taxa de desemprego médio de 7%, com os homens a apresentarem uma taxa média inferior de 6,5%.

Portugal fecha 2021 com um aumento do PIB de 4,9% face ao valor de 2020. Este crescimento é em parte consequência da excecional má performance da economia no ano anterior, fruto da pandemia e das medidas de combate à mesma, que condicionaram a atividade económica. Contribuíram para o crescimento do PIB o crescimento da procura interna de 5,1% e também as importações e exportações que recuperaram face ao ano anterior, registando um crescimento de 12,8% e 13% respetivamente.

Relativamente aos gastos incorridos no período económico ora findo, apresenta-se de seguida a sua estrutura, bem como o peso relativo de cada uma das naturezas no total dos gastos da entidade:



No que diz respeito ao pessoal, o quadro seguinte apresenta a evolução dos gastos com o pessoal, bem como o respetivo nº de efetivos.

### ESTRUTURA DO BALANÇO

| RUBRICAS           | 2021                |      | 2020                |      |
|--------------------|---------------------|------|---------------------|------|
| Ativo não corrente | 744 261,42          | 74 % | 737 429,47          | 72 % |
| Ativo corrente     | 268 107,99          | 26 % | 286 063,40          | 28 % |
| <b>Total ativo</b> | <b>1 012 369,41</b> |      | <b>1 023 492,87</b> |      |

| RUBRICAS                               | 2021                |      | 2020                |      |
|--|---------------------|------|---------------------|------|
| Capital Próprio                        | 925 788,30          | 91 % | 931 786,25          | 91 % |
| Passivo não corrente                   | 0,00                | 0 %  | 0,00                | 0 %  |
| Passivo corrente                       | 86 581,11           | 9 %  | 91 706,62           | 9 %  |
| <b>Total Capital Próprio e Passivo</b> | <b>1 012 369,41</b> |      | <b>1 023 492,87</b> |      |

#### 4 - Proposta de Aplicação dos Resultados

A ASSOCIAÇÃO HUMANITARIA DOS BOMBEIROS VOLUNTÁRIOS DE SANTA COMBA DÃO no período económico findo em 31 de dezembro de 2021 realizou um resultado líquido de 28 998,22€, propondo a sua aplicação de acordo com o quadro seguinte:

#### APLICAÇÃO DOS RESULTADOS

| ANO                    | 2021      |
|------------------------|-----------|
| Resultados Transitados | 28 998,22 |



ANEXO III

**Balanço e demonstração de resultados**

BALANÇO - MODELO ESNL

Entidade: ASSOCIAÇÃO HUMANITARIA DOS BOMBEIROS VOLUNTARIOS DE SANTA COMBA DÃO  
 Balanço de 2021

|          |
|----------|
| RUBRICAS |
| ATIVO    |

Moeda : Euro

| NOTAS | ANOS |      |
|-------|------|------|
|       | 2021 | 2020 |

**Ativo não corrente**

Ativos fixos tangíveis  
 Bens do património histórico e cultural  
 Ativos Intangíveis  
 Investimentos Financeiros  
 Fundadores/beneméritos/patrocinadores/doadores/associados/membros  
 Outros créditos e ativos não correntes

**Ativo corrente**

Inventários  
 Créditos a receber  
 Estado e outros entes públicos  
 Fundadores/beneméritos/patrocinadores/doadores/associados/membros  
 Diferimentos  
 Outros ativos correntes  
 Caixa e depósitos bancários

**Total do ativo**

**FUNDOS PATRIMONIAIS E PASSIVO**

Fundos Patrimoniais  
 Excedentes técnicos  
 Reservas  
 Resultados transitados  
 Excedentes de revalorização  
 Ajustamentos/outras variações nos fundos patrimoniais

Resultado líquido do período  
**Total dos fundos patrimoniais**

**PASSIVO**

**Passivo não corrente**

Provisões  
 Provisões específicas  
 Financiamentos obtidos  
 Outras dívidas a pagar

**Passivo corrente**

Fornecedores  
 Estado e outros entes públicos  
 Fundadores/beneméritos/patrocinadores/doadores/associados/membros  
 Financiamentos obtidos  
 Diferimentos  
 Outros passivos correntes

**Total do Passivo**

**Total dos Fundos Patrimoniais e do Passivo**

|        |              |              |
|--------|--------------|--------------|
| 9      | 743 395,09   | 736 688,93   |
| 25     | 866,33       | 740,54       |
|        | 744 261,42   | 737 429,47   |
| 11     | 126 297,63   | 97 861,32    |
| 13     | 39 623,02    | 125 534,07   |
| 4 e 14 | 101 582,56   | 62 225,49    |
|        | 267 503,21   | 285 620,88   |
|        | 1 011 764,63 | 1 023 050,35 |
| 18     | 186 354,30   | 186 354,30   |
| 19     | 440 458,90   | 406 476,32   |
| 20     | 269 976,88   | 304 125,97   |
|        | 28 998,22    | 34 829,66    |
|        | 925 788,30   | 931 786,25   |
|        | 0,00         | 0,00         |
| 15     | 34 301,64    | 54 468,85    |
| 12     | 8 029,07     | 7 477,38     |
| 13     | 43 645,62    | 29 317,87    |
|        | 85 976,33    | 91 264,10    |
|        | 85 976,33    | 91 264,10    |
|        | 1 011 764,63 | 1 023 050,35 |

O Contabilista Certificado

João Alberto de Figueiredo Martins  
 O.C. Inscrito na Ordem dos Técnicos  
 Oficiais de Contas - 19105  
 N.I.F.: 137351445  
 Santa Comba Dão

A Direção

*(Handwritten signatures)*  
 Alexandre Ferraz  
 António Guilherme

*(Handwritten text)*  
 Alterado em A.S.  
 de 30.3.2022

*(Handwritten signatures)*

DEMONSTRAÇÃO DOS RESULTADOS POR NATUREZAS - ESNL

Entidade: ASSOCIAÇÃO HUMANITARIA DOS BOMBEIROS VOLUNTARIOS DE SANTA COMBA DÃO

Demonstração dos resultados por naturezas no período findo em 31/12/2021



Moeda : Euro

| RENDIMENTOS E GASTOS   | NOTAS   | ANOS              |                   |
|--|---------|-------------------|-------------------|
|  |         | 2021              | 2020              |
| Vendas e serviços prestados  | + 21    | 350 794,01        | 341 838,65        |
| Subsídios, doações e legados à exploração                                  | + 22    | 322 660,68        | 338 500,03        |
| Variação nos inventários de produção                                       | ./+/-   |                   |                   |
| Trabalhos para a própria entidade  | +       |                   |                   |
| Custo das mercadorias vendidas e das matérias consumidas                   | -       |                   |                   |
| Fornecimentos e serviços externos  | - 5     | -221 163,61       | -235 404,03       |
| Gastos com o pessoal   | - 6     | -452 887,33       | -386 616,75       |
| Ajustamentos de inventários (perdas / reversões)                           | ./+/-   |                   |                   |
| Imparidade de dívidas a receber (perdas / reversões)                       | ./+/-   |                   | -12 025,37        |
| Provisões (aumentos / reduções)  | ./+/-   |                   | 81,36             |
| Provisões específicas (aumentos/reduções)                                  | ./+/-   |                   |                   |
| Outras imparidades (perdas / reversões)                                    | ./+/-   |                   |                   |
| Aumentos / reduções de justo valor   | ./+/-   |                   |                   |
| Outros rendimentos   | + 7     | 205 594,23        | 120 695,07        |
| Outros gastos  | - 8     | -2 374,10         | -1 402,99         |
| <b>Resultado antes de depreciações,gastos de financiamento e impostos</b>  |         | <b>202 623,88</b> | <b>165 665,97</b> |
| Gastos / reversões de depreciação e de amortização                         | ./+/- 9 | -173 488,36       | -130 306,86       |
| <b>Resultado operacional (antes de gastos de financiamento e impostos)</b> |         | <b>29 135,52</b>  | <b>35 359,11</b>  |
| Juros e rendimentos similares obtidos                                      | +       |                   |                   |
| Juros e gastos similares suportados  | - 10    | -137,30           | -529,45           |
| <b>Resultado antes de impostos</b>   |         | <b>28 998,22</b>  | <b>34 829,66</b>  |
| Imposto sobre o rendimento do período                                      | ./+/-   |                   |                   |
| <b>Resultado líquido do período</b>  |         | <b>28 998,22</b>  | <b>34 829,66</b>  |

O Contabilista Certificado

A Direção

João Alberto de Figueiredo Martins  
T.O.C. Inscrito na Ordem dos Técnicos  
Oficiais de Contas - 19105  
N.I.F.: 137351445  
Santa Comba Dão

Aprovado em A.S.  
de 30.03/2022





ANEXO IV

**Anexo às demonstrações financeiras**

### **1- IDENTIFICAÇÃO DA ENTIDADE**

A ASSOCIAÇÃO HUMANITÁRIA DOS BOMBEIROS VOLUNTÁRIOS DE SANTA COMBA DÃO é uma Associação Humanitária constituída em 6 de novembro de 1915, com sede na Avenida Dr. Francisco Sá Carneiro em Santa Comba Dão, sem fins lucrativos, tendo como atividade a Proteção Civil – CAE 84250, à qual foi atribuído o número de contribuinte 500 971 307.

### **2- REFERENCIAL CONTABILÍSTICO DE PREPARAÇÃO DAS DEMONSTRAÇÕES FINANCEIRAS**

As demonstrações financeiras anexas estão em conformidade com todas as normas que integram o Sistema de Normalização Contabilística para as entidades do sector não lucrativo – ESNL, nomeadamente a NCRF-ESNL (Aviso nº 8259/2015, de 29/07)

As políticas contabilísticas e os critérios de mensuração adoptados a 31 de dezembro de 2021, são comparáveis com os utilizados na preparação das demonstrações financeiras em 31 de dezembro de 2020.

### **3- PRINCIPAIS POLITICAS CONTABILÍSTICAS**

#### **Ativos Fixos Tangíveis**

Os ativos fixos tangíveis encontram-se registados ao custo de aquisição, deduzido das correspondentes depreciações e das perdas por imparidade acumuladas.

As depreciações são calculadas, após a data em que os bens estejam disponíveis para serem utilizados, pelo método da linha recta em conformidade com o período de vida útil estimado para cada grupo de bens. Não é considerada qualquer quantia residual.

Os dispêndios com reparação que não aumentam a vida útil dos activos nem resultem em melhorias significativas nos elementos dos activos tangíveis são registadas como gasto do período em que incorridos. Os dispêndios com inspecção e conservação dos activos são registados como gasto.

#### **Imparidade dos Activos**

À data de cada relato, e sempre que seja identificado um evento ou alteração nas circunstâncias que indiquem que o montante pelo qual o activo se encontra registado possa não ser recuperável, é efectuada uma avaliação de imparidade dos activos fixos tangíveis e intangíveis.

Sempre que o montante pelo qual o activo se encontra registado é superior à sua quantia recuperável, é reconhecida uma perda por imparidade, registada na demonstração dos resultados na rubrica “Imparidade de investimentos depreciáveis/amortizáveis (perdas/reversões)”, ou na rubrica “Imparidade de dívidas a receber (perdas/reversões)”, caso a mesma respeite a activos não depreciáveis.

A quantia recuperável é a mais alta entre o preço de venda líquido e o valor de uso. O preço de venda líquido é o montante que se obteria com a alienação do activo, numa transacção entre entidades independentes e conhecedoras, deduzido dos custos directamente atribuíveis à alienação. O valor de uso é o valor presente dos



# ASSOCIAÇÃO HUMANITÁRIA DOS BOMBEIROS VOLUNTÁRIOS DE SANTA COMBA DÃO

## ANEXO ÀS DEMONSTRAÇÕES FINANCEIRAS PARA O PERÍODO FINDO EM 31 DE DEZEMBRO DE 2021

fluxos de caixa futuros estimados que são esperados que surjam do uso continuado do activo e da sua alienação no final da sua vida útil. A quantia recuperável é estimada para cada activo, individualmente ou, no caso de não ser possível, para a unidade geradora de fluxos de caixa à qual o activo pertence.

A reversão de perdas por imparidade reconhecidas em exercícios anteriores é registada quando se conclui que as perdas por imparidade reconhecidas anteriormente já não existem ou diminuíram. A reversão das perdas por imparidade é reconhecida na demonstração dos resultados na rubrica supra referida. A reversão da perda por imparidade é efectuada até ao limite da quantia que estaria reconhecida (líquida de amortização ou depreciação) caso a perda por imparidade não se tivesse registado em exercícios anteriores.

### **Instrumentos Financeiros**

No final de cada período de relato são analisadas as contas de clientes de forma a avaliar se existe alguma evidência objectiva de que não são recuperáveis. Se assim for é de imediato reconhecida a respectiva perda por imparidade. As perdas por imparidade são registadas em sequência de eventos ocorridos que indiquem, objectivamente e de forma quantificável, que a totalidade ou parte do saldo em dívida não será recebido. Para tal, a entidade tem em consideração informação de mercado que demonstre que o cliente está em incumprimento das suas responsabilidades, bem como informação histórica dos saldos vencidos e não recebidos.

#### **i) Fornecedores e Outras Dívidas a Terceiros**

As dívidas a fornecedores ou a outros terceiros são registadas pelo seu valor nominal dado que não vencem juros e o efeito do desconto é considerado imaterial.

#### **ii) Caixa e seus equivalentes**

Os montantes incluídos na rubrica de "Caixa e seus equivalentes" correspondem aos valores de caixa, depósitos bancários à ordem e a prazo e outras aplicações de tesouraria vencíveis a menos de três meses e que possam ser imediatamente mobilizáveis e com um risco de alteração de valor não significativo.

As vendas são reconhecidas líquidas de impostos, descontos e outros custos inerentes à sua concretização, pelo justo valor do montante recebido ou a receber.

As restantes receitas e despesas são registadas de acordo com o pressuposto do acréscimo pelo que são reconhecidas à medida que são geradas independentemente do momento em que são recebidas ou pagas.

As diferenças entre os montantes recebidos e pagos e as correspondentes receitas e despesas geradas são registadas nas rubricas de "Diferimentos" ou "Outras contas a pagar ou a receber".

### **Julgamentos e Estimativas**

Na preparação das demonstrações financeiras, a entidade adoptou certos pressupostos e estimativas que afectam os activos e passivos, rendimentos e gastos relatados. Todas as estimativas e assumções efectuadas pelo órgão de gestão foram efectuadas com base no seu melhor conhecimento existente, à data de aprovação das demonstrações financeiras, dos eventos e transacções em curso.

# ASSOCIAÇÃO HUMANITÁRIA DOS BOMBEIROS VOLUNTÁRIOS DE SANTA COMBA DÃO

## ANEXO ÀS DEMONSTRAÇÕES FINANCEIRAS PARA O PERÍODO FINDO EM 31 DE DEZEMBRO DE 2021

As estimativas contabilísticas mais significativas reflectidas nas demonstrações financeiras são as que compreendem as vidas úteis dos ativos fixos, tangíveis e intangíveis.

As estimativas foram determinadas com base na melhor informação disponível à data da preparação das demonstrações financeiras e com base no melhor conhecimento e na experiência de eventos passados e/ou correntes. No entanto, poderão ocorrer situações em períodos subsequentes que, não sendo previsíveis à data, não foram consideradas nessas estimativas. As alterações a essas estimativas, que ocorram posteriormente à data das demonstrações financeiras, serão corrigidas na demonstração de resultados de forma prospectiva.

### 4- FLUXOS DE CAIXA

| Meios financeiros líquidos constantes do balanço |                            | 31.12.2021                    |                                 |            | 31.12.2020                    |                                 |           |
|--|----------------------------|-------------------------------|---------------------------------|------------|-------------------------------|---------------------------------|-----------|
|  |                            | Quantias disponíveis para uso | Quantias indisponíveis para uso | Totais     | Quantias disponíveis para uso | Quantias indisponíveis para uso | Totais    |
| Caixa  | Numerário                  | 258,16                        |                                 | 258,16     | 626,58                        |                                 | 626,58    |
|  | ...                        |                               |                                 | 0,00       |                               |                                 | 0,00      |
|  | Subtotais                  | 258,16                        | 0,00                            | 258,16     | 626,58                        | 0,00                            | 626,58    |
| Depósitos bancários                              | Depósitos à ordem          | 101 324,40                    |                                 | 101 324,40 | 61 598,91                     |                                 | 61 598,91 |
|  | Outros depósitos bancários |                               |                                 | 0,00       |                               |                                 | 0,00      |
|  | ...                        |                               |                                 | 0,00       |                               |                                 | 0,00      |
|  | Subtotais                  | 101 324,40                    | 0,00                            | 101 324,40 | 61 598,91                     | 0,00                            | 61 598,91 |
| Outros equivalentes de caixa                     | Titulos de Participação    |                               |                                 | 0,00       |                               |                                 | 0,00      |
|  | Subtotais                  | 0,00                          | 0,00                            | 0,00       | 0,00                          | 0,00                            | 0,00      |
| Totais   |                            | 101 582,56                    | 0,00                            | 101 582,56 | 62 225,49                     | 0,00                            | 62 225,49 |

ASSOCIAÇÃO HUMANITÁRIA DOS BOMBEIROS VOLUNTÁRIOS DE SANTA COMBA DÃO

ANEXO ÀS DEMONSTRAÇÕES FINANCEIRAS PARA O PERÍODO FINDO EM 31 DE DEZEMBRO DE 2021

5- FORNECIMENTOS E SERVIÇOS EXTERNOS

|  | 2021                | 2020                |
|--|---------------------|---------------------|
| Trabalhos Especializados                 | 4 433,61 €          | 4 912,45 €          |
| Vigilância e segurança                   | 1 307,05 €          | 1 126,09 €          |
| Honorários                               | 49,20 €             | 3 213,45 €          |
| Conservação e reparações                 | 55 266,62 €         | 67 571,80 €         |
| Ferramentas e utensílios desgaste rápido | 626,16 €            | 467,20 €            |
| Sinalética de segurança                  | 138,75 €            | 1 214,39 €          |
| Outros                                   | 2 330,92 €          | 9,10 €              |
| Material de escritório                   | 1 377,72 €          | 1 381,69 €          |
| Artigos para oferta                      | 2 078,90 €          | 2 931,47 €          |
| Eletricidade                             | 11 391,22 €         | 10 880,19 €         |
| Combustíveis                             | 91 117,21 €         | 76 652,74 €         |
| Deslocações e estadas                    | 9 017,52 €          | 14 845,73 €         |
| Rendas e alugueres                       | 1 012,93 €          | 979,09 €            |
| Comunicação                              | 6 136,92 €          | 5 978,20 €          |
| Seguros                                  | 19 007,95 €         | 24 199,67 €         |
| Contencioso e notariado                  | 3 592,97 €          | 5 004,76 €          |
| Despesas de representação                | 437,80 €            | 125,00 €            |
| Limpeza, higiene e conforto              | 4 591,77 €          | 5 198,66 €          |
| Outro serviços                           | 7 248,39 €          | 8 712,35 €          |
| TOTAL                                    | <b>221 163,61 €</b> | <b>235 404,03 €</b> |

6- GASTOS COM O PESSOAL

|                                 | 2021                | 2020                |
|---------------------------------|---------------------|---------------------|
| Vencimentos                     | 305 255,64 €        | 261 620,02 €        |
| Subsídio Férias e Natal         | 31 694,12 €         | 30 625,40 €         |
| Encargos sobre remunerações     | 61 962,29 €         | 50 848,25 €         |
| Subsídio de alimentação         | 26 039,43 €         | 24 161,34 €         |
| Seguro de acidentes no trabalho | 3 349,08 €          | 1 948,24 €          |
| Outras remunerações             | 18 493,39 €         | 0,00 €              |
| Outros gastos com pessoal       | 3 285,80 €          | 9 904,48 €          |
| Fardamento                      | 795,12 €            | 6 940,69 €          |
| Jantar de Natal                 | 2 012,46 €          | 568,33 €            |
| TOTAL                           | <b>452 887,33 €</b> | <b>386 616,75 €</b> |

**ASSOCIAÇÃO HUMANITÁRIA DOS BOMBEIROS VOLUNTÁRIOS DE SANTA COMBA DÃO**

**ANEXO ÀS DEMONSTRAÇÕES FINANCEIRAS PARA O PERÍODO FINDO EM 31 DE DEZEMBRO DE 2021**

**7- OUTROS RENDIMENTOS**

Os outros rendimentos e ganhos incluem os rendimentos a seguir discriminados:

|   | <u>2021</u>         | <u>2020</u>         |
|---|---------------------|---------------------|
| Venda de sucatas                          | 0,00 €              | 1 000,00 €          |
| Imputação a Subsídios para Investimentos  | 35 459,83 €         | 32 504,89 €         |
| Restituição de Impostos                   | 13 726,19 €         | 17 078,59 €         |
| Outros ganhos                             | 69,81 €             | 0,00 €              |
| Peditorio                                 | 0,00 €              | 0,00 €              |
| Donativos                                 | 140 529,35 €        | 54 791,24 €         |
| Injunções                                 | 800,00 €            | 1 800,00 €          |
| Quotizações                               | 14 255,20 €         | 13 508,35 €         |
| Correções relativas a períodos anteriores | 735,85 €            | 0,00 €              |
| Cartão de sócio                           | 18,00 €             | 12,00 €             |
| <b>TOTAL</b>                              | <b>205 594,23 €</b> | <b>120 695,07 €</b> |

**8- OUTROS GASTOS**

Os outros gastos e perdas correspondem a gastos relativos às seguintes sub rubricas:

|   | <u>2021</u>       | <u>2020</u>       |
|---|-------------------|-------------------|
| IVA                                     | 356,50 €          | 166,18 €          |
| Taxas                                   | 150,75 €          | 155,01 €          |
| Descontos pronto pagamento concedidos   | 0,00 €            | 0,00 €            |
| Correção relativa a períodos anteriores | 234,14 €          | 0,00 €            |
| Quotizações                             | 250,00 €          | 250,00 €          |
| Comemoração anual do aniversário        | 536,27 €          | 0,00 €            |
| Multas não fiscais                      | 720,02 €          | 720,00 €          |
| Encargos c/cobrança recibos(bancos)     | 126,42 €          | 111,80 €          |
| <b>TOTAL</b>                            | <b>2 374,10 €</b> | <b>1 402,99 €</b> |

**9- ACTIVO FIXO TANGÍVEL**

|  | <u>2021</u>         | <u>2020</u>         |
|--|---------------------|---------------------|
| Terrenos e Recursos naturais             | 1310,74             | 0,00 €              |
| Edifícios e Outras construções           | 548 593,57 €        | 548 593,57 €        |
| Equipamento básico                       | 38 934,96 €         | 38 934,96 €         |
| Equipamento de transporte                | 531 424,33 €        | 366 201,45 €        |
| Equipamento administrativo               | 63 067,04 €         | 49 406,13 €         |
| Depreciações                             | -439 935,55 €       | -266 447,19 €       |
| Investimentos em Curso                   | 0,00 €              | 0,01 €              |
| <b>Quantia escriturada líquida final</b> | <b>743 395,09 €</b> | <b>736 688,93 €</b> |

**10- JUROS E GASTOS SIMILARES SUPOSTADOS**

**ASSOCIAÇÃO HUMANITÁRIA DOS BOMBEIROS VOLUNTÁRIOS DE SANTA COMBA DÃO**

**ANEXO ÀS DEMONSTRAÇÕES FINANCEIRAS PARA O PERÍODO FINDO EM 31 DE DEZEMBRO DE 2021**

|                    | <u>2021</u>     | <u>2020</u>     |
|--------------------|-----------------|-----------------|
| Juros suportados   | 0,00 €          | 529,45 €        |
| Despesas bancárias | 137,30 €        |                 |
| <b>TOTAL</b>       | <b>137,30 €</b> | <b>529,45 €</b> |

**11- CLIENTES**

Em 31 de Dezembro de 2021 e em 31 de dezembro de 2020 a rubrica clientes apresentava as seguintes maturidades:

| a Receber     | <u>2021</u>         | <u>2020</u>        |
|---------------|---------------------|--------------------|
| < 90 dias     | 90 097,63 €         | 0,00 €             |
| 90 - 180 dias | 36 200,00 €         | 0,00 €             |
| >180 dias     |                     | 97 861,32 €        |
|               | <b>126 297,63 €</b> | <b>97 861,32 €</b> |

**12- ESTADO E OUTROS ENTES PÚBLICOS**

Em 31 de Dezembro de 2021 e em 31 de dezembro de 2020 a rubrica estado e outros entes públicos apresentava as seguintes quantias:

|                             | <u>2021</u>        | <u>2020</u>        |
|-----------------------------|--------------------|--------------------|
| IRS - Trabalho Dependente   | -1 456,00 €        | -1 238,00 €        |
| IRS - Trabalho Independente | -72,06 €           | -101,46 €          |
| Sobretaxa extraordinária    | 0,00 €             | 0,00 €             |
| Outros                      | -284,64 €          | -273,34 €          |
| IVA                         | 0,00 €             | 0,00 €             |
| TSU                         | -6 216,37 €        | -5 864,58 €        |
| <b>TOTAL</b>                | <b>-8 029,07 €</b> | <b>-7 477,38 €</b> |

**13- OUTROS ATIVOS E PASSIVOS CORRENTES**

|                                 | <u>2021</u>        | <u>2020</u>        |
|---------------------------------|--------------------|--------------------|
| Acréscimos de gastos :          |                    |                    |
| Remunerações a liquidar         | -43 645,62 €       | -29 317,87 €       |
| Diferimento de combustíveis     | 0,00 €             | 0,00 €             |
| Pessoal                         | 71,00 €            | 71,00 €            |
| Divida do Municipio 2020 a 2028 | 36 500,00 €        | 72 500,00 €        |
| Acrescimos ANPC                 | 552,02 €           | 52 963,07 €        |
| Outros acrescimos               | 2 500,00 €         | 0,00 €             |
| <b>TOTAL</b>                    | <b>-4 022,60 €</b> | <b>96 216,20 €</b> |

**14- CAIXA E DEPÓSITOS BANCÁRIOS**

**ASSOCIAÇÃO HUMANITÁRIA DOS BOMBEIROS VOLUNTÁRIOS DE SANTA COMBA DÃO**

**ANEXO ÀS DEMONSTRAÇÕES FINANCEIRAS PARA O PERÍODO FINDO EM 31 DE DEZEMBRO DE 2021**

Em 31 de Dezembro de 2021 e em 31 de Dezembro de 2020 a rubrica caixa e depósitos bancários apresentava as seguintes composições:

|                                | <u>2021</u>         | <u>2020</u>        |
|--------------------------------|---------------------|--------------------|
| Caixa                          | 258,16 €            | 626,58 €           |
| Depósitos bancários            |                     |                    |
| CA - Caixa Agrícola            | 762,77 €            | 1 972,00 €         |
| CGD - Caixa Geral de Depósitos | 99 918,97 €         | 58 984,25 €        |
| CGD - Caixa Geral de Depósitos | 642,66 €            | 642,66 €           |
|                                | <b>101 582,56 €</b> | <b>62 225,49 €</b> |

**15- FORNECEDORES**

Em 31 de Dezembro de 2021 e em 31 de Dezembro de 2020 a rubrica fornecedora apresentava as seguintes maturidades:

| a Pagar       | <u>2021</u>        | <u>2020</u>        |
|---------------|--------------------|--------------------|
| < 90 dias     | 34 301,64 €        | 0,00 €             |
| 90 - 180 dias | 0,00 €             | 54 468,85 €        |
| >180 dias     | 0,00 €             | 0,00 €             |
|               | <b>34 301,64 €</b> | <b>54 468,85 €</b> |

**18- FUNDO PATRIMONIAL**

|        | <u>2021</u>         | <u>2020</u>         |
|--------|---------------------|---------------------|
| Fundos | 186 354,30 €        | 186 354,30 €        |
|        | <b>186 354,30 €</b> | <b>186 354,30 €</b> |

**19- RESULTADOS TRANSITADOS**

|                        | <u>2021</u>         | <u>2020</u>         |
|------------------------|---------------------|---------------------|
| Resultados Transitados | 440 458,90 €        | 406 476,32 €        |
|                        | <b>440 458,90 €</b> | <b>406 476,32 €</b> |

**20- AJUSTAMENTOS / OUTRAS VARIAÇÕES NOS FUNDOS PATRIMONIAIS**

|                                    | <u>2021</u>         | <u>2020</u>         |
|------------------------------------|---------------------|---------------------|
| Subsídios para ativos depreciables | 268 666,14 €        | 304 125,97 €        |
| Doações                            | 1 310,74 €          |                     |
|                                    | <b>269 976,88 €</b> | <b>304 125,97 €</b> |

ASSOCIAÇÃO HUMANITÁRIA DOS BOMBEIROS VOLUNTÁRIOS DE SANTA COMBA DÃO

ANEXO ÀS DEMONSTRAÇÕES FINANCEIRAS PARA O PERÍODO FINDO EM 31 DE DEZEMBRO DE 2021

**21- VENDAS E PRESTAÇÕES DE SERVIÇOS**

|                    | <u>2021</u>         | <u>2020</u>         |
|--------------------|---------------------|---------------------|
| Serviços prestados | 350 794,01 €        | 341 838,65 €        |
|                    | <b>350 794,01 €</b> | <b>341 838,65 €</b> |

**22- SUBSÍDIOS, DOAÇÕES E LEGADOS À EXPLORAÇÃO**

|                  | <u>2021</u>         | <u>2020</u>         |
|------------------|---------------------|---------------------|
| Subsídios:       |                     |                     |
| IEFP             | 1 599,46 €          | 9 851,19 €          |
| ANPC             | 223 509,99 €        | 227 144,86 €        |
| Município - EIPS | 37 451,23 €         | 35 317,21 €         |
| Município        | 24 000,00 €         | 29 500,00 €         |
| INEM             | 36 100,00 €         | 36 686,77 €         |
|                  | <b>322 660,68 €</b> | <b>338 500,03 €</b> |

**23- PERDAS POR IMPARIDADE**

No período de 2021 não foram constituídas perdas por imparidade relativas a Créditos a receber.

**24- DOAÇÕES**

No período de 2021 houve uma doação de treze (13) terrenos rústicos por parte do Exmo. Senhor José António Coelho Loureiro, natural da Freguesia de São João de Areias, Concelho de Santa Comba Dão, cujos valores patrimoniais totalizam a importância de €1.310,74.

**25- INVESTIMENTOS FINANCEIROS**

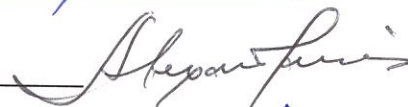

| INVESTIMENTOS FINANCEIROS           | <u>2021</u>   | <u>2020</u>   |
|-------------------------------------|---------------|---------------|
| Titulos de Capital - Caixa Agricola | 500,00        | 500,00        |
| Fundos de compensação do trabalho   | 366,33        | 240,54        |
| Total                               | <b>866,33</b> | <b>740,54</b> |

**ASSOCIAÇÃO HUMANITÁRIA DOS BOMBEIROS VOLUNTÁRIOS DE SANTA COMBA DÃO**

**ANEXO ÀS DEMONSTRAÇÕES FINANCEIRAS PARA O PERÍODO FINDO EM 31 DE DEZEMBRO DE 2021**

Santa Comba Dão, 18 de março de 2022

A Direção



O Contabilista Certificado

João Alberto de Figueiredo Martins  
T.O.C. Inscrito na Ordem dos Técnicos  
Oficiais de Contas - 19105  
N.º de 137351445  
Santa Comba Dão

Aprovado em P.S.  
de 30.03.2022







ANEXO V

**Demonstração de fluxos de caixa**

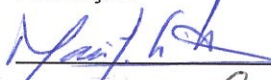
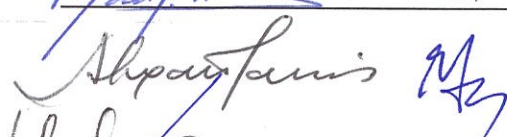

## 500971307-ASSOCIAÇÃO HUMANITARIA BOMBEIROS VOL.STA.COMBA DAO

DEMONSTRAÇÃO (INDIVIDUAL/CONSOLIDADA) DE FLUXOS DE CAIXA  
PERÍODO FINDO EM 31 Dezembro 2021


Unidade monetária: Euro


| Rubricas   | Notas | Períodos           |                    |
|--|-------|--------------------|--------------------|
|  |       | 31 Dezembro 2021   | 31 Dezembro 2020   |
| <b>Fluxos de caixa das atividades operacionais - método direto</b> |       |                    |                    |
| Recebimentos de clientes   |       | -534,832.87        | -283,179.93        |
| Pagamentos a fornecedores  |       | 200,996.40         | 187,366.42         |
| Pagamentos ao pessoal  |       | 388,127.65         | 335,571.27         |
| <u>Caixa gerada pelas operações</u>                                |       | <b>54,291.18</b>   | <b>239,757.76</b>  |
| Pagamento / recebimento do imposto sobre o rendimento              |       | 13,726.19          | 17,078.59          |
| Outros recebimentos / pagamentos                                   |       | -339,208.40        | -424,273.07        |
| <u>Fluxos de caixa das atividades operacionais (1)</u>             |       | <b>-271,191.03</b> | <b>-167,436.72</b> |
| <b>Fluxos de caixa das atividades de investimento</b>              |       |                    |                    |
| <b>Pagamentos respeitantes a:</b>                                  |       |                    |                    |
| Ativos fixos tangíveis   |       | 181,838.43         | 534,654.80         |
| Ativos intangíveis   |       |                    |                    |
| Investimentos financeiros  |       | 125.79             | 207.73             |
| Outros Ativos  |       |                    |                    |
| <b>Recebimentos provenientes de:</b>                               |       |                    |                    |
| Ativos fixos tangíveis   |       | 1,643.90           | 3,761.94           |
| Ativos intangíveis   |       |                    |                    |
| Investimentos financeiros  |       | -35,459.83         | -32,504.89         |
| Outros Ativos  |       |                    |                    |
| Subsídios ao investimento  |       |                    |                    |
| Juros e rendimentos similares                                      |       |                    |                    |
| Dividendos   |       |                    |                    |
| <u>Fluxos de caixa das atividades de investimento (2)</u>          |       | <b>148,148.29</b>  | <b>506,119.58</b>  |
| <b>Fluxos de caixa das atividades de financiamento</b>             |       |                    |                    |
| <b>Recebimentos provenientes de:</b>                               |       |                    |                    |
| Financiamentos obtidos   |       |                    |                    |
| Realizações de capital e de outros instrumentos de capital próprio |       |                    |                    |
| Cobertura de prejuízos   |       |                    |                    |
| Doações  |       |                    |                    |
| Outras operações de financiamento                                  |       |                    |                    |
| <b>Pagamentos respeitantes a:</b>                                  |       |                    |                    |
| Financiamentos obtidos   |       |                    | -3,767.77          |
| Juros e gastos similares   |       | 137.30             | 529.45             |
| Dividendos   |       |                    |                    |
| Reduções de capital e de outros instrumentos de capital próprio    |       |                    |                    |
| Outras operações de financiamento                                  |       |                    |                    |
| <u>Fluxos de caixa das atividades de financiamento (3)</u>         |       | <b>137.30</b>      | <b>-3,238.32</b>   |
| <b>Variação de caixa e seus equivalentes (1 + 2 + 3)</b>           |       | <b>-122,905.44</b> | <b>335,444.54</b>  |
| Caixa e seus equivalentes no início do período                     |       | 62,225.49          | 89,884.04          |
| Caixa e seus equivalentes no fim do período                        |       | 101,582.56         | 62,225.49          |

A Direção

  
  
  
 G

O Contabilista Certificado

  
 João Alberto de Figueiredo Martins  
 T.O.C. Inscrição na Ordem dos Técnicos  
 Oficiais de Contas - 19105  
 N.I.F.: 137351445  
 Santa Comba Dão

  
 Alcorado em H.S.  
 20.03.2022